

WEDSTRIJDREGLEMENT (gewijzigd maart 2007)

TWIF SPELREGELS

DEFINITIES EN SPECIFIKATIES

- 1 Touwtreksport
- 2 Categorieën
- 3 Gewichtsklassen
- 4 Wegen en stempelen
- 5 Leeftijdsgrenzen
 - Juniorcategorie
 - Onder de 23 categorie
 - Seniorcategorie
- 6 Teams en vervangers
 - Aantal touwtrekkers per team
 - Voorwaarden om een vervanger te gebruiken
 - Vervangingsprocedure
 - Minimum aantal trekkers
- 7 Coach/trainer (verzorger)
- 8 Sportuitrusting
 - Sportkleding
 - Sportkleding trekkers
 - Kleding coach en trainer (verzorger)
 - Hoofdbedekking
 - Beschermende kleding
 - Hars
 - Kleding tijdens de weging
 - Schoenen
 - Outdoor schoenen
 - Indoor schoenen
- 9 Touwspecificaties
 - Touwafmetingen
 - Touwmarkeringen
 - Touwmarkeringen outdoor
 - Touwmarkeringen indoor
- 10 Wedstrijdterrein en markeringen
 - Wedstrijdterrein en markeringen outdoor
 - Wedstrijdterrein en markeringen indoor

REGELS BETREFFENDE TOUWTREKTECHNIEKEN

- 11 Greep
- 12 Trekpositie
- 13 Ankermanspositie

OVERTREDINGEN VAN DE WEDSTRIJDREGELS

- 14 Algemene overtredingen
 - Algemene overtredingen
 - Overtredingen tijdens outdoor wedstrijden
 - Overtredingen tijdens indoor wedstrijden
- 15 Diskwalificatie
- 16 Niet voldoen aan de regels.

COMPETITIEWEDSTRIJDEN EN SCORES

- 17 Wedstrijden, trekbeurten en rustperiodes.
- 18 Toss
- 19 Winnen van een trekbeurt

- 20 Score
 - Puntcompetitie
 - Pull-off's, halve finales en finales
- 21 No Pull

WEDSTRIJDEIDING

- 22 Officials en wedstrijdleiders
- 23 Taken en verantwoordelijkheden van de wedstrijdleider
- 24 Verantwoordelijkheden van de neven wedstrijdleider
- 25 Weegmeester

SIGNALLEN EN COMMANDO'S

- 26 Startprocedure
- 27 Einde van een trekbeurt
- 28 Lijst van commando's voor touwtrek wedstrijden
- 29 Lijst van gebruikelijke overtredingen tijdens touwtrekwedstrijden

COMPETITIE STRUCTUUR

- 30 Algemeen
- 31 Minimum aantal teams
- 32 Competitie met 1 poule
- 33 Competitie met meer dan 1 poule.
- 34 Bepaling van eindrangschikking in kwalificatie ronde
- 35 Toezicht pull-off en loting.

NTB SPELREGELS

1 Algemeen

- 1.1 Kleding
- 1.2 Leeftijd
- 1.3 Hulpmiddelen

2 Jeugd

- 2.1 Klassenindeling
- 2.2 Samenstelling
- 2.3 Wisselspeler
- 2.4 No Pull
- 2.5 Rustpauze
- 2.6 Nederlands Kampioenschap
- 2.7 Internationale toernooien

3 Westrijdorganisatie

- 3.1 Algemeen
 - Toepassing spelregels
 - Sportkeuring
 - Licentie
 - Deelnemers
 - Coaches, verzorgers en overige NTB-leden
- 3.2 Wedstrijden
 - Internationale wedstrijden
 - Wedstrijdkalender
 - Competitietoernooien
 - Bekertoernooien
 - Indoortoernooien
 - Andere wedstrijden
 - Score
- 3.3 Terrein en accommodatie
 - Wedstrijdterrein
 - Accommodatie
 - Ruimte voor wedstrijd materiaal
- 3.4 Wedstrijdmateriaal

4 Recreatief touwtrekken

5 Gewestelijke competitie

- 5.1 Organisatie
 - Klasse indeling
 - Promotie
 - Programma
 - Inschrijving
- 5.2 Toernooien
 - Plaats toernooien
 - Aanvraag toernooien
 - Terreinkeuring
- 5.3 Wedstrijdleiding
- 5.4 Beoordeling wedstrijdleiders

6 Nederlands Kampioenschap

- 6.1 Organisatie
 - Nationale competitie
 - Gewichtsklasse
 - Deelname
- 6.2 Toernooien
 - Plaats en data
 - Eindtoernooi
- 6.3 Wedstrijdleiding
- 6.4 Beoordeling wedstrijdleiders

7 Geschillen/protesten

8 Reglement samenstelling nationale selectieteams

- 8.1 Nationaal selectieteam
- 8.2 Selectieprocedure
- 8.3 Gewestelijke kwalificatie
- 8.4 Samenstelling team
- 8.5 Team coaches
- 8.6 Selectiewedstrijden
- 8.7 TWIF-reglement
- 8.8 Aanvullende regels

Bijlagen Bij het wedstrijdreglement

- 1. Licentieregeling
- 2A. Wedstrijdschema's
- 2B. Roulatieschema's
- 3. Outdoorschoenen
- 4. Reclame op wedstrijdkleding en -uitvoering

TWIF SPELREGELS

DEFINITIES EN SPECIFIKATIES

1 Touwtreksport

Touwtrekken is een sport die beoefend wordt door teams die bonafide lid zijn van de nationale touwtrekbonden aangesloten bij de TWIF. De deelnemers moeten amateur zijn, zoals door TWIF aanbevolen, en zij dienen de regels en aanwijzingen zoals die door de Tug of War International Federation zijn neergelegd, aan te hangen.

2 Categorieën

Tijdens de internationale touwtrekwedstrijden zullen de volgende categorieën worden gebruikt:

- outdoor en indoor
- mannen en vrouwen
- senioren, junioren en onder 23

3 Gewichtsklassen

Tijdens alle internationale wedstrijden zullen de volgende teamgewichten gelden:

- ultra-vedergewicht: niet boven 480 kg
- vedergewicht: niet boven 520 kg
- lichtgewicht: niet boven 560 kg
- lichtmiddengewicht: niet boven 600 kg
- middengewicht: niet boven 640 kg
- "cruiser"gewicht: niet boven 680 kg
- lichtzwaargewicht: niet boven 720 kg
- catchgewicht: boven 720 kg

4 Wegen en stempelen

Een team dat bij de officiële weging te zwaar is krijgt één nieuwe mogelijkheid om te wegen. Het wegen en stempelen dient uiterlijk één uur voor het aangekondigde tijdstip van aanvang van de wedstrijden te zijn voltooid.

5 Leeftijdsgrenzen

Juniorcategorie

Een touwtrekker is gerechtigd deel te nemen in de juniorcategorie in het jaar wanneer de touwtrekker de leeftijd van 15 jaar bereikt tot het einde van het jaar waarin de touwtrekker de leeftijd van 17 jaar bereikt heeft.

Onder de 23 categorie

Een touwtrekker is gerechtigd deel te nemen in de onder 23 categorie vanaf het begin van het jaar waarin de touwtrekker de leeftijd van 18 jaar bereikt tot het eind van het jaar waarin de touwtrekker de leeftijd van 22 jaar bereikt heeft.

Seniorcategorie

Een touwtrekker is gerechtigd deel te nemen in de seniorcategorie vanaf het begin van het jaar waarin de touwtrekker de leeftijd van 18 jaar zal bereiken.

6 Teams en vervangers

Aantal touwtrekkers per team

Teams zullen bestaan uit 8 trekkende leden bij het begin van de competitie. De wedstrijd wordt geacht te zijn begonnen voor bepaalde teams indien zij in de gelegenheid zijn te trekken onder direct toezicht van de wedstrijdleider.

Voorwaarden om een vervanger te gebruiken

- De reserve kan elke touwtrekker vervangen voor de duur van de wedstrijd. De reserve mag niet deelgenomen hebben in een ander team van de zelfde gewichtsklasse. Nadat de vervanging plaats heeft gevonden zijn andere wissels niet meer toegestaan
- Vervanging kan gebruikt worden vanwege tactische redenen of tengevolge van blessures.
- Vervanging mag alleen plaatsvinden nadat het team gewogen is en de eerste trekbeurt van de eerste wedstrijd waarin het trekt heeft afgerond.
- De vervangen trekker kan niet deelnemen in enig volgende wedstrijd in die gewichtsklasse.
- De vervanger dient een geregistreerd trekker van die specifieke club of land te zijn voor wie hij/zij handelt als een reserve.

Vervangingsprocedure

- Zowel de te vervangen trekker als de vervanger moet zich in volledig wedstrijdtenue (shirt, broek en schoenen) melden bij de hoofdwedstrijdleader die een official kan aanwijzen om de vervanging te regelen.
- Een kleine (1-persoons) weegschaal moet beschikbaar zijn op het wedstrijdterrein om het gewichtsverschil tussen de twee trekkers vast te stellen.
- De vervangende trekker moet van gelijk gewicht of minder zijn dan de trekker die hij/zij vervangt. Het totale gewicht van het team mag niet toenemen door het gewicht van de vervanger, zelfs indien het team oorspronkelijk minder woog dan het maximum gewicht voor die categorie.
- Direct na de wissel zal de hoofdwedstrijdleader of de aangewezen official het stempel van de vervangen trekker verwijderen en eenzelfde markering aanbrengen op de vervanger met een onuitwisbare markering.
De hoofdwedstrijdleader of de aangewezen official zal de vervanging noteren op het juiste score formulier, door het toevoegen of weg laten van de inschrijffnummers van de bij de wissel betrokken trekkers.

Minimum aantal trekkers

Een tweede vervanging wordt niet toegestaan. Indien een tweede blessure zich voordoet (of een na een tactische vervanging), is het een team toegestaan om door te trekken met zeven trekkers. Het is een team niet toegestaan in een competitie verder te trekken met minder dan zeven trekkers.

7 Coach/trainer (verzorger)

Elk team mag een coach hebben om aanwijzingen aan het team te geven. Een trainer (verzorger) voor elk team is eveneens toegestaan. De taak van de trainer (verzorger) is te zorgen voor het team voor en na de trekbeurten. Het is hem niet toegestaan te praten met het team terwijl dit aan het trekken is en hij dient een plaats in te nemen zoals is aangewezen door de wedstrijdleader die leiding geeft aan de wedstrijd.

8 Sportuitrusting

Sportkleding

Sportkleding trekkers

Teams dienen gewone sportkleding te dragen bestaande uit korte broek, shirt of trui en kniekousen. Het gehele team dient op dezelfde wijze gekleed te gaan.

Sportkleding coach en trainer (verzorger)

De coach en trainer (verzorger) dienen ook dezelfde normale sportbroek te dragen, alsmede een trainingsjack welke zich conformeert aan het tenue van het team.

Hoofdbedekking

Touwtrekkers, coach en verzorger is het toegestaan de volgende hoofdbedekking te dragen: cap, klep of zak-(of hals)doek. De hoofdbedekking dient in overeenstemming te zijn met de kleuren van de sportkleding. De hoofdbedekking moet gelijk zijn voor zowel alle touwtrekkers in het team die de hoofdbedekking dragen als voor coach en verzorger.

Uitzondering: Hoofdbedekking als tulband en dergelijke mag worden gedragen uit hoofde van religie of cultuur. Dit zal van geval tot geval worden bekeken.

Beschermende kleding

Kleding die de huid beschermt kan gedragen worden, hetgeen goedkeuring van de wedstrijdleader behoeft. Beschermende riemen zijn alleen toegestaan indien deze boven de shirts worden gedragen.

Beschermende kleding van de anker mag maximaal 5 cm dik zijn. Dit moet altijd onder het shirt worden gedragen worden, tussen het touw en het lichaam. Haken, gleuven en andere constructies, bedoeld om het touw te "klemmen", zijn niet toegestaan.

Hars

Hars is toegestaan om de greep op het touw te vergemakkelijken en het gebruik is beperkt tot de handen alleen. Tijdens indoor competities kan hars alleen gebruikt worden indien dit in de sporthal is toegestaan; e.e.a. dient dan te gebeuren onder de aanwijzingen van de wedstrijdleader.

Kleding tijdens weging

Mannen teams mogen gewogen worden in minimaal normale niet-doorzichtige sportbroek.

Vrouwenteams mogen gewogen worden in minimaal normale niet-doorzichtige sportbroek en shirt.

Schoenen dienen niet meegenomen of gedragen te worden op de schaal tijdens de weging.

Schoenen

Outdoor schoenen

Outdoor schoenen van deelnemers mogen op generlei wijze opgebouwd zijn. De zool, de hak en de zijkant van de hak moeten geheel vlak zijn. Geen metalen teen-strips of teenplaten zijn toegestaan. Een metalen hakplaat met een maximum dikte van 6,5 mm die zowel aan de zijkant als aan de onderkant van de schoen vlak is, is toegestaan. Spikes en nagels die uitsteken uit de zolen of hakken van de schoenen is niet toegestaan. Het sluitingsmechanisme van de schoenen mag geen uitstekende delen bevatten die mogelijk blessures kunnen veroorzaken.

De afmeting van de hak mag niet groter zijn dan éénderde van de gehele zool en niet kleiner dan een kwart van de gehele zool.

De hoogte van de hak, gemeten vanaf de zool, mag niet minder zijn dan 6,5 mm en niet meer dan 25 mm, inclusief de metalen plaat.

De hoek van de hak moet haaks.

Indoor schoenen

Indoorschoenen dienen origineel gefabriceerde* schoenen van een algemeen bekend sportmerk te zijn, en de zool mag op geen enkele wijze worden aangepast. De zool moet zijn gemaakt van rubber of soortgelijk materiaal om een optimale grip te krijgen.

* Bij twijfel zullen de officials, belast met de controle, dit beoordelen.

9 Touwspecificaties

Touwafmetingen

Het touw mag niet minder dan 10 cm. en niet meer dan 12,5 cm in omtrek zijn en dient vrij te zijn van knopen of andere vasthoudpunten voor de handen. De uiteinden van het touw dienen gevlochten te zijn. De minimum lengte van het touw is 33,5 meter.

Touwmarkeringen

De tapes of markeringen moeten zodanig bevestigd zijn dat ze gemakkelijk verstelbaar zijn door de wedstrijdleider in geval dat het touw rekt of krimpt.

Touwmarkeringen outdoor

5 tapes of touwmarkeringen dienen als volgt bevestigd te worden:

- a. 1 markering in het midden van het touw.
- b. 2 markeringen elk 4 meter aan beide zijden van de midden markering
- c. 2 markeringen elk 5 meter aan beide zijden van de centrale markering.
- d. De markeringen genoemd onder a, b en g dienen uit 3 verschillende kleuren te bestaan.

Touwmarkeringen indoor

5 tapes of touwmarkeringen dienen als volgt bevestigd te worden:

- a. 1 markering in het midden van het touw.
- b. 2 markeringen elk 2 meter aan beide zijden van de midden markering
- c. 2 markeringen elk 2,5 meter aan beide zijden van de centrale markering.
- d. De markeringen genoemd onder a, b en g dienen uit 3 verschillende kleuren te bestaan.

10 Wedstrijdterrein en markeringen

Wedstrijdterrein en markeringen outdoor

Het wedstrijdterrein voor outdoor wedstrijden dient een vlak, egaal gemaaid met gras bedekte oppervlakte te zijn. Een middenlijn dient op de grond te worden aangebracht.

Wedstrijdterrein en markeringen indoor

Het oppervlak waarop indoor wedstrijden worden getrokken dient gemaakt te zijn van een materiaal dat voldoende wrijving geeft aan normale indoor sportschoenen en dient te zijn goedgekeurd door TWIF. Een aanbevolen lengte van het trekoppervlak is 36 meter. Een aanbevolen breedte van het trekoppervlak is tussen 100 en 120 cm. Een middenlijn en twee zijlijnen 2 meter aan beide zijden van de middenlijn dienen op de trekoppervlak te worden aangegeven.

REGELS BETREFFENDE TOUWTREKTECHNIEKEN

11 Greep

Geen deelnemer mag het touw vastpakken binnen de lengte bepaald door de buitenste tapes of markeringen. Bij het begin van elke trekbeurt dient de eerste trekker het touw zo dicht mogelijk achter de buitenste tape of markering vast te pakken. In het touw mogen geen knopen of lussen worden aangebracht, en het touw mag niet afgeklemd worden over enig lichaamsdeel van enig trekker van het team. Het touw dat zichzelf kruist veroorzaakt een lus. Bij het begin van een trekbeurt dient het touw gespannen te zijn met de middenmarkering boven de middenmarkering op de grond.

12 Trekpositie

Met uitzondering van de ankerman dient elke touwtrekker het touw met beide blote handen vast te houden in de gebruikelijke greep, dit is met de palmen van de hand naar boven en het touw dient te lopen tussen het bovenlichaam en het bovendeel van de arm. Voor de ankergreep zie regel 13.

Elke andere houding die de vrije beweging van het touw voorkomt is een Klem (Lock) en is een overtreding van de regels. De voeten moeten voor de knieën blijven en de teamleden behoren te allen tijde in touwtrekpositie te staan.

13 Ankermanspositie

De laatste man dient ankerman genoemd te worden. Het touw van de ankerman zal langs het lichaam lopen, diagonaal over de rug en over de tegenoverliggende schouder van achter naar de voorkant. Het overblijvende touw dient in achterwaartse en buitenwaartse richting te lopen en het uiteinde van het touw dient vrij te bewegen. De ankerman dient dan het gespannen deel van het touw in de gebruikelijke greep te pakken, dit is de palmen van beide handen naar boven, met beide armen naar voren gestrekt. Het is de ankerman toegestaan het touw lager te houden dan de beschermende riem en op veiligheidsgronden zal dit niet leiden tot een klem (Lock).

OVERTREDINGEN VAN DE WEDSTRIJDREGELS

14 Algemene overtredingen

Algemene overtredingen

1. *Zitten* Opzettelijk zitten op de grond, of er niet in slagen ogenblikkelijk tot touwtrekpositie terug te komen na uitglijden.
2. *Leunen* De grond raken met enig deel van het lichaam anders dan de voeten.
3. *Afklemmen* Elke houding die de vrije beweging van het touw voorkomt
4. *Greep* Elke greep anders dan de gewone greep beschreven in regel 11, 12 en 13
5. *Propping* Het touw in een positie houden waar het zich niet beweegt tussen het bovenlichaam en het bovenste deel van de arm.
6. *Touwtrekpositie* Zitten op een voet of het been of de voeten niet voor de knie gestrekt.
7. *Inpalmen* Het touw door de handen laten lopen.
8. *Roeien* Herhalend zitten op de grond terwijl de voeten achterwaarts bewogen worden.
9. *Ankermansgreep* Elke greep anders dan de greep beschreven in regel 13.
10. *Verzorger* Het praten van de verzorger tegen zijn team terwijl ze aan het trekken zijn.
11. *Inactiviteit* Teams die er niet in slagen om activiteit te ontwikkelen tijdens een trekbeurt met het oogpunt te winnen, wat leidt tot een voortdurend status quo, wat de sport in diskrediet kan brengen, riskeren een No Pull, welke ten allen tijden kan worden uitgeroepen. De trekbeurt zal worden herstart op een nieuwe, of minder aangedane baan in de directe nabijheid van de oorspronkelijke baan. Wanneer een trekbeurt met periodes van inactiviteit langer duurt dan 10 minuten, zal de hoofdwedstrijdleider de wedstrijdleider van die trekbeurt attenderen op het uitroepen van een No Pull.

Overtredingen tijdens outdoor wedstrijden

12. *Voetgangen* Het maken van indeukingen in de grond op enige wijze voordat het teken "strekken" is gegeven.

Overtredingen tijdens indoor wedstrijden

13. *Zijwaarts stappen* Buiten het trekoppervlak stappen.

15 Diskwalificatie

Teams kunnen in elke willekeurige trekbeurt 2 waarschuwingen krijgen voor overtredingen op de regels, voordat zij gediskwalificeerd worden. Voor alle overtredingen van de regels geldt dat een team schuldig kan worden geacht indien slechts 1 persoon de overtreding maakt.

16 Niet voldoen aan de regels.

Er niet in slagen zich te schikken in enig van de regels voor internationale wedstrijden kan teams van deelname uitsluiten.

COMPETITIEWEDSTRIJDEN EN SCORES.

17 Wedstrijden, trekbeurten en rustperiodes.

Een puntencompetitie bestaat uit $(n \times (n - 1) : 2)$ wedstrijden, waarbij n het aantal teams in de competitie is. Elke wedstrijd bestaat uit 2 trekbeurten. Een redelijke rust dient gegarandeerd te zijn tussen trekbeurten. Er kunnen maximaal 6 minuten rust geclaimd worden tussen wedstrijden, te beginnen wanneer een team het veld verlaat en eindigend als een team klaar staat bij de ingang van het veld om het veld te betreden.

18 Toss

Voordat het trekken begint wordt de keuze van de zijde beslist door de toss met een munt. Na de eerste trekbeurt dienen de teams van zijde te wisselen. Indien een derde trekbeurt noodzakelijk is, zal de keuze van de zijde wederom worden bepaald door de toss met een munt.

19 Winnen van een trekbeurt

Winnen van een trekbeurt in het algemeen

Een trekbeurt wordt door een team gewonnen, door het touw te bewegen over de verlangde afstand (4 meter) zoals door de markeringen aangegeven of door diskwalificatie van het andere team door de wedstrijdleider.

Winnen van een outdoor trekbeurt

Een trekbeurt wordt door een team gewonnen indien een van de zijmarkeringen aan het touw over de middenmarkering op de grond is getrokken.

Winnen van een indoor trekbeurt

Een trekbeurt wordt door een team gewonnen indien een van de zijmarkeringen aan het touw over de tegenovergestelde zijmarkering op de grond is getrokken.

20 Score

Puntencompetitie

Een team dat een wedstrijd wint in 2 tegen 0 trekbeurten, scoort 3 punten, het verliezende teams scoort 0 punten. Bij een gelijk spel krijgen beide teams 1 punt.

Pull offs, halve finales en finales.

Een wedstrijd wordt gewonnen door 2 van de 3 trekbeurten te winnen. Een team dat een wedstrijd wint in 2 trekbeurten tegen 0, scoort 3 punten, het verliezende team 0 punten. Een team dat een wedstrijd wint in 2 trekbeurten tegen 1, scoort 2 punten, het verliezende team 1 punt

21 No Pull

Een "No Pull" zal gegeven worden in geval dat:

- beide teams schuldig zijn aan overtredingen na 2 x een officiële waarschuwing te hebben ontvangen;
- beide teams schuldig zijn aan inactiviteit
- beide teams het touw verlaten voordat een trekbeurt ten einde is;
- een trekbeurt onderbroken wordt zonder overtreding door iemand van het team.

Indien een "No Pull" wordt gegeven in gevallen onder a), b) of c), wordt geen rustperiode toegestaan en zal de trekbeurt onmiddellijk hervat worden zonder hulp of verzorging. Indien een "No Pull" wordt gegeven in het geval d), dan wordt een redelijke rust toegestaan.

WEDSTRIJDLEIDING

22 Officials en wedstrijdleiders

Officials dienen door de Internationale Touwtrek Federatie te worden benoemd om controle te hebben op alle internationale competities. De laatste selectie van wedstrijdleiders voor internationale wedstrijden dient de verantwoordelijkheid te zijn van de Technische Commissie.

23 Taken en verantwoordelijkheden van de wedstrijdleider

De voor een wedstrijd aangewezen wedstrijdleider dient alleen controle uit te oefenen. Hij is verantwoordelijk om te verzekeren dat:

- De regels van de TWIF worden toegepast;
- Het touw voor de wedstrijd is klaargelegd voordat de teams het wedstrijdterrein betreden;
- Voor zover mogelijk, het vooraf vastgestelde tijdschema wordt gehandhaafd.

Hij heeft de macht om:

- Rustperiodes te verzekeren zoals beschreven in regel 17
- Een "No Pull" uit te roepen;
- Een team of teams te diskwalificeren na waarschuwing;
- Een team zonder waarschuwing te diskwalificeren, dat hij schuldig acht aan onwettig gedrag, in woord of daad, hetgeen de sport mogelijksterwijs in diskrediet kan brengen;

In geval dat de dienstdoende wedstrijdleider een waarschuwing geeft, zal hij die aangeven door de gebruikelijke signaal code, door het team te noemen en het toevoegen van "eerste waarschuwing" of "laatste waarschuwing".

Elk van dergelijke aanwijzingen door de dienstdoende wedstrijdleider gegeven moet duidelijk en kort zijn, de juiste tekens gebruikend. De beslissing van de wedstrijdleider zal te allen tijde bindend zijn.

24 Verantwoordelijkheden van de neven wedstrijdleider

Neven wedstrijdleiders dienen altijd te handelen onder de aanwijzingen van de dienstdoende wedstrijdleider. Tijdens het feitelijke trekken dient de neven wedstrijdleider een positie in te nemen naast de strijdende teams en aan de zijde tegenover de leidinggevende wedstrijdleider. De nevenwedstrijdleider dient de strijdende teams gade te slaan en dient de overtredingen van de teams aan de leidinggevende wedstrijdleider aan te geven, met gebruikmaking van de gebruikelijke code van tekens. In geval dat de leidinggevende wedstrijdleider een waarschuwing geeft, dient de neven wedstrijdleider de overtreders hiervan in kennis te stellen.

25 Weegmeester

Tijdens internationale wedstrijden, kunnen assistenten worden benoemd door TWIF die verantwoordelijkheid verschuldigd zijn aan de weegmeester (leidinggevende wedstrijdleider tijdens de weging) voor het juist wegen en stempelen van alle deelnemers.

SIGNALEN EN COMMANDO's

26 Startprocedure

Indien de wedstrijdleider van de twee coaches het teken heeft ontvangen dat alles klaar is, dient hij de teams de volgende verbale en visuele commando's te geven:

Pak op het touw. Het touw dient dan vastgepakt te worden zoals is gedefinieerd in punt 2, de voeten vlak op de grond;

Strekken. Voldoende spanning moet op het touw worden gebracht om te verzekeren dat het touw gespannen is. In outdoor wedstrijden

	mag elke speler 1 voetgat maken met de hak of de zijkant van de schoen met de gestrekte voet.
<i>Trekken.</i>	De scheidsrechter dient dan het touw naar het midden te signaleren. Wanneer het touw gelijk is met de middenmarkering boven de middenlijn op de grond:
<i>Nu!</i>	Na een redelijke pauze

27 Einde van een trekbeurt

Het einde van een trekbeurt zal worden aangegeven door de wedstrijdleider door het fluiten op een fluitje en door te wijzen in de richting van het team dat de trekbeurt gewonnen heeft of in geval van een "No Pull" door het kruisen van zijn armen voor het lichaam en door te wijzen naar de middenmarkering.

28 Lijst van commando's voor touwtrekwedstrijden

COMMANDO:	TEKEN:
1. <i>Team klaar</i>	Het team met de arm aanwijzend.
2. <i>Pak op het touw</i>	Armen voorwaarts gestrekt.
3. <i>Strekken</i>	Armen omhoog gestrekt met de handpalmen binnenwaarts.
4. <i>Touw naar midden</i>	Met 1 arm wijzend naar de kant die naar het midden moet bewegen.
5. <i>Trekken</i>	Armen omhoog gestrekt met de handpalmen naar buiten.
6. <i>Nu</i>	Armen snel naar beneden bewegen.
7. <i>Aanwijzen winnaar</i>	Het blazen op een fluitje en het wijzen naar het winnende team
8. <i>Wisselen</i>	Het blazen op een fluitje en de armen boven het hoofd kruisen.
9. <i>No Pull.</i>	Het blazen op een fluitje en de armen voor het lichaam kruisen en door te wijzen naar de middenmarkering
10. <i>Waarschuwing</i>	De arm opheffen aan de zijde van de overtreding en door 1 of 2 vingers de 1e of 2e waarschuwing aan te geven.

29 Lijst van gebruikelijke overtredingen tijdens touwtrekwedstrijden

OVERTREDING:	TEKEN:
1. <i>Zitten</i>	Vlakke hand horizontaal bewegen.
2. <i>Steunen</i>	Open hand horizontaal naar de grond wijzend.
3. <i>Afklemmen</i>	Elleboog het opgeheven bovenbeen rakend.
4. <i>Greep</i>	Twee vuisten voor elkaar.
5. <i>Propping</i>	Heffende beweging met de handen langs het lichaam.
6. <i>Touwtrekpositie</i>	Schoppende beweging en strekken van het onderbeen.
7. <i>Inpalmen</i>	Inpalmende bewegingen met de vuisten.
8. <i>Roeien</i>	Roeiende beweging met arm en bovenlichaam.
9. <i>Ankermansgreep</i>	Met de hand de rug / schouder aanrakend.
10. <i>Verzorger</i>	Met de vinger de lippen aanraken.
11. <i>Voetgaten</i>	Met de hakken in de grond schoppen.
12. <i>Zijwaarts stappen</i>	Zijwaarts stappend met een voet.

COMPETITIE STRUCTUUR

30 Algemeen

De TWIF Internationale Kampioenschappen bestaan uit een kwalificatie ronde, halve finales en finales.

- De kwalificatieronde bestaat uit een puntencompetitie. Voor de puntencompetitie zal slechts 1 loting worden gemaakt. De loting zal worden gemaakt in het bijzijn van de TWIF gedelegeerden.
- De kwalificatieronde zal resulteren in 4 teams die zich plaatsen voor de halve finales. De verliezers van de halve finales zullen een pull-off (beslissingswedstrijd) trekken voor de bronzen medaille. De winnaars van de halve finales trekken de finale voor de zilveren en gouden medaille.

31 Minimum aantal teams

Een minimum van 4 teams is noodzakelijk om te kunnen deelnemen in Wereld- of Continentale Kampioenschappen. Wanneer in een bepaalde gewichtsklasse geen 4 teams de weging voltooien, zal er in die klasse geen gevolg zijn in een Wereld- of Regionaal Kampioenschap.

32 Competitie met 1 poule

Wanneer minder dan 12 teams deelnemen in een gewichtsklasse, zullen alle teams in 1 poule worden ingedeeld voor een kwalificatie punten competitie.

- De eerste 4 eindigende teams van de kwalificatie ronde plaatsen zich voor de halve finales.

- De tegenstanders van de nummers 3 en 4 van de kwalificatie ronde zullen worden bepaald door de toss.
- De winnaar van de toss trekt tegen de nummer 2 van de kwalificatie ronde, de verliezer van de toss komt uit tegen de nummer 1 van de kwalificatie ronde.

33 Competitie met meer dan 1 poule.

Wanneer 12 of meer teams in een gewichtsklasse deelnemen, zal de kwalificatie punten competitie worden verdeeld in 2 poules.

De plaatsing voor de poules zal worden gebaseerd op de resultaten (eindrangschikking) van het vorig gehouden kampioenschap (Regionale of Wereld Kampioenschap).

De teams eindigende op de eerste en tweede plaats in de poule na de kwalificatie ronde plaatsen zich voor de halve finales. De nummers 1 van hun poules trekken tegen de nummers 2 van de andere poule. Wanneer de eerste 2 teams van een groep na de kwalificatie ronde met een gelijk aantal punten eindigen, zal hun klassering worden bepaald conform regel 34.

34 Bepaling van eindrangschikking in kwalificatie ronde

In het geval er, na de kwalificatie ronde, teams gelijk eindigen in strijd voor plaatsing voor de halve finales, zullen de volgende regels worden toegepast om te bepalen welke teams zich zullen plaatsen voor de halve finales. Deze regels zullen ook de eindstand bepalen in de poule voor gelijk eindigende teams.

1. *Resultaat van onderlinge wedstrijden.*
Het team met de beste resultaten in de onderlinge wedstrijden tussen de betrokken teams in de kwalificatie ronde plaatst zich als eerste voor de halve finales.
2. *Het aantal overwinningen*
Als het onderlinge resultaat geen beslissing geeft zal het team dat de meeste overwinningen heeft behaald zich plaatsen voor de halve finales.
3. *Het aantal waarschuwingen gegeven aan een team*
Als de eerste 2 punten geen beslissing opleveren, dan zal het (de) team(s) met de minste waarschuwingen in de voorronden als eerste geplaatst worden voor de halve finales. (Het aantal waarschuwingen van een team in een wedstrijd is het totaal aantal waarschuwingen opgeteld van de trekbeurten in die wedstrijd. Een team dat in de voorronden gediskwalificeerd is zal worden geacht drie waarschuwingen tijdens die trekbeurt te hebben ontvangen. In geval van een No Pull zullen de waarschuwingen die aanleiding waren tot die No Pull worden opgeteld bij het totaal aantal waarschuwingen van het team, in die wedstrijd. In geval een No Pull wordt uitgeroepen naar aanleiding van overtredingen, zoals genoemd in regel 21.a, worden beide teams geacht 3 waarschuwingen te hebben ontvangen).
4. *Het gewicht van het team.*
In geval de punten 1, 2 en 3 geen beslissing opleveren, zal (zullen) het (de) lichtste team(s) als eerste zich plaatsen voor de halve finales. Voor dit criterium zal het geregistreerde gewicht op het weegformulier worden gebruikt.
5. *Loting of toss.*
Wanneer na toepassing van bovengenoemde 4 punten geen beslissing geeft, zal door middel van een loting of toss bepaald worden wie zich plaatst voor de halve finales.

35 Toezicht pull-off en loting

Alle pull-offs en lotingen zullen gehouden worden onder direct toezicht van de aangewezen officials in de competitie, deze officials zullen arbitrereren in geval van twijfel of onenigheid.

NTB SPELREGELS

1 ALGEMEEN

Voor niet-internationale wedstrijden volgt de NTB de TWIF spelregels met inachtneming van het hieronder bepaalde.

1.1 Kleding

Het gehele teams dient op dezelfde wijze gekleed te gaan. Het dragen van een lange broek is toegestaan. Het dragen van kledingstukken of gordels met het doel het gewicht te vergroten is niet toegestaan. Het dragen van een beschermende riem van leer of nylon is toegestaan, deze riem mag de vrije beweging van het touw niet belemmeren. Men is verplicht deze riem over het shirt te dragen. Rugbescherming voor de ankerman is toegestaan, tot een dikte van 5 cm, zonder dat daar druk op wordt uitgeoefend. De bescherming mag geen knobbels, haken of sleuven hebben, die de vrije beweging van het touw belemmeren. Bescherming dient onder het wedstrijdshirt gedragen te worden.

Schoenen - het is niet toegestaan de hak extra te verhogen, te verlengen of te verbreden - Zie bijlage 3 van het wedstrijdreglement.

Reclame op wedstrijdkleding – Zie bijlage 4 van het wedstrijdreglement.

1.2 Leeftijd

Vanaf de leeftijd van 8 jaar kan men lid worden van de N.T.B. Men kan dan in de jeugdklasse deelnemen tot en met het jaar waarin men 20 jaar wordt. Jongens mogen vanaf 17 jarige leeftijd ook in de seniorenklassen deelnemen, meisjes vanaf 14 jarige leeftijd.

1.3 Hulpmiddelen

Het tapen van handen als voorzorgsmaatregel is toegestaan.

2 JEUGD

2.1 Klassenindeling

De indeling van de gewichtsklasse voor gewestelijke wedstrijden zal door de gewestelijke jeugdcommissie worden vastgesteld.

2.2 Samenstelling

Een jeugdteam mag bestaan uit zowel jongens als meisjes.

Een jeugdteam moet uit min. 6 personen bestaan. De jeugdcommissie kan het max. aantal vaststellen, maar een team zal gewoonlijk uit 6 of 8 spelers bestaan, afhankelijk van de klassenindeling.

2.3 Wisselspeler

Gedurende een toernooi mag een jeugdteam gebruik maken van een wisselspeler. De wisselspeler wordt meegewogen in de plaats van die speler die gewisseld gaat worden. Er zal ook dan aan de gewichtslimiet moeten worden voldaan, en beide spelers krijgen 2 stempels. De wisselspeler mag alleen tussen 2 wedstrijden gewisseld worden en alleen met die speler die ook 2 stempels heeft gekregen.

2.4 No Pull

Indien er in de jeugdklasse een No Pull wordt getrokken mogen de jeugdspelers wel verzorgd worden en zal er een rustpauze van min. 3 minuten in acht worden genomen.

2.5 Rustpauze

Tussen 2 wedstrijden van hetzelfde team zal een rustpauze van min. 5 minuten in acht worden genomen.

2.6 Nederlands Kampioenschap

Elk jaar zal er een Nederlands Kampioenschap georganiseerd worden in de door de jeugdcommissie vastgestelde klasse.

2.7 Internationale toernooien

B.g. regels zijn alleen van toepassing voor nationale toernooien, voor internationale gelden de TWIF-regels.

3 WEDSTRIJDORGANISATIE

3.1 Algemeen

Toepassing spelregels

Voor de door de NTB georganiseerde en/of onder auspiciën van de NTB georganiseerde touwtrekwedstrijden, zijn de voor de betreffende categorie geldende spelregels van toepassing.

Sportkeuring

Sportkeuring is voor NTB leden per 31-3-1988 niet meer verplicht. Sportkeuring wordt echter wel sterk aangeraden, ofwel volgens het P.S.M.O.-systeem (zie bijlage) of door eigen huisarts.

Licentie

- Deelnemers

Alle deelnemers aan de door de NTB georganiseerde competitiewedstrijden dienen in het bezit te zijn van een contributiekaart en een lidmaatschapskaart, welke bij deelname aan wedstrijden moet kunnen worden getoond. De lidmaatschapskaart is voorzien van een pasfoto, deze kaart dient om de vijf jaar vernieuwd te worden en tevens voorzien te worden van een nieuwe, recente, pasfoto. Zonder contributiekaart is deze lidmaatschapskaart niet geldig.

Contributiekaarten worden jaarlijks verstrekt, nadat contributie is voldaan. Alle deelnemers in eenzelfde team dienen lid te zijn van dezelfde vereniging, uitzonderingen te bepalen i.o.m. de organiserende wedstrijdcommissie.

- Coaches, verzorgers en overige NTB-leden

Coaches en verzorgers dienen in het bezit te zijn van dezelfde kaarten als deelnemers.

Alle overige NTB leden krijgen ook een contributiekaart en een lidmaatschapskaart toegezonden. Alle nieuwe leden, al of niet actief touwtrekker, behalve steunende leden, dienen dus een pasfoto in te leveren.

3.2 Wedstrijden

Internationale wedstrijden

Internationale wedstrijden zijn touwtrekwedstrijden welke door de TWIF worden georganiseerd of welke bij TWIF als internationale wedstrijden zijn aangemeld. De punten 22 en 23 van het TWIF reglement zijn alleen voor door TWIF georganiseerde wedstrijden van toepassing, of wedstrijden door TWIF middels contract uitbesteed.

Wedstrijdkalender

De nationale wedstrijdkalender is de opsomming van de door de NTB georganiseerde en of onder auspiciën van de NTB georganiseerde wedstrijden. Bij het vaststellen van de data voor gewestelijke competitie toernooien dient rekening gehouden te worden met de data van de nationale competitie en de internationale wedstrijden waaraan NTB teams deelnemen.

Competitietoernooien

Competitietoernooien zijn toernooien van de gewestelijke en nationale competitie, die volgens het puntensysteem worden georganiseerd. Indien aparte promotie en degradatietoernooien worden gehouden, gelden dezelfde reglementen en spelregels als voor de competitietoernooien.

Bekertoernooien

Bekertoernooien zijn aparte toernooien, waarbij zowel het puntensysteem als het afvalsysteem, dan wel een combinatie van beide systemen gebruikt kan worden.

Indoortoernooien

Indoortoernooien zijn touwtrekwedstrijden waarbij gebruik gemaakt wordt van rubbermatten als touwtrekbaan. In plaats van de normale touwtrekschoenen worden zaalsportschoenen gebruikt.

NB: touwtrektoernooien die in overdekte ruimtes met een normale zand of grond bodem gehouden worden (zoals BV maneges ed.) zijn toernooien waarvoor de outdoor spelregels van toepassing zijn.

Andere wedstrijden

Buiten de bovengenoemde wedstrijden kunnen bijvoorbeeld ten behoeve van propaganda of demonstratie andere wedstrijden georganiseerd worden.

Score

Wedstrijden met een eventuele derde trekbeurt zullen gewonnen zijn door 2 van de 3 trekbeurten te winnen. Een team dat een wedstrijd wint in 2 tegen 0 trekbeurten, scoort 3 punten, het verliezende teams scoort 0 punten. Een team dat een wedstrijd wint met 2 tegen 1 trekbeurt, scoort 2 punten, het verliezende team scoort 1 punt.

Wedstrijden zonder derde trekbeurt zijn gewonnen door 2 trekbeurten te winnen. De winnaar krijgt 2 of 3 punten, afhankelijk van wat voor betreffende wedstrijd is afgesproken. Bij een gelijk spel krijgen beide teams 1 punt.

3.3 Terrein en accommodatie

Minimum eisen waaraan terrein en accommodatie voor een toernooi moeten voldoen.

Wedstrijdterrein

Het wedstrijdterrein voor outdoor wedstrijden moet minimaal 50 meter lang zijn, een wedstrijdbaan, d.i. een strook van het wedstrijdterrein van 50 meter lengte, moet 1,5 meter breed zijn. Het wedstrijdterrein moet bestaan uit vlak grasland dat egaal gemaaid is en waarvan de bodemgesteldheid voor het gehele wedstrijdterrein gelijk is. Het wedstrijdterrein moet voorzien zijn van een deugdelijke afzetting zodat het publiek op minimaal 4,5 meter afstand van de wedstrijdbanen blijft. Voor nationale competitie toernooien dient het wedstrijdterrein met dranghekken te worden afgezet, zowel aan de linker- als aan de rechterzijde van de jury dienen in-, danwel uitgangen te zijn.

Accommodatie

Voor nationale toernooien zijn onderstaande minimale eisen van toepassing:

- a. goede douche- en kleedgelegenheid, voor heren 6 douches en voor dames 3 douches, op loopafstand (binnen 300 meter) of voldoende vervoer;
- b. 3 dames- en 3 herentoiletten, binnen 100 m van het wedstrijdterrein;
- c. ruime parkeergelegenheid;
- d. voldoende afvalbakken of -tonnen;
- e. handenwasgelegenheid nabij het wedstrijdterrein (min. 2 of 3 kranen);
- f. ruime tent of vergelijkbaar onderkomen (als b.v. een kantine) nabij het wedstrijdterrein;
- g. EHBO'er (die niet aan de wedstrijden deelneemt) dient aanwezig te zijn.

Voor gewestelijke en districtstoernooien zijn onderstaande minimale eisen van toepassing:

- a. goede was- en kleedgelegenheid, gescheiden voor dames en heren;
- b. toiletten;
- c t/m g als voor nationale toernooien.

Ruimte voor wedstrijd materiaal

Plaats reserveren voor jurywagen (middenlijn wedstrijdterrein). Plaats reserveren voor ploegenweegschaal, waarbij ook tafel en stoel voor controle van pasjes.

3.4 Wedstrijdmateriaal

De wedstrijdcommissie van de gewesten beheert de wedstrijdmaterialen van de N.T.B. t.w.:

- de jurywagen en geluidsinstallatie
- de ploegenweegschaal
- de touwen en eventueel regenkleding wedstrijdleiders
- de terreinmarkeringen en baanborden.

De commissie draagt zorg voor het noodzakelijke onderhoud en vervanging van de materialen. Voorts draagt de commissie ook zorg dat de wedstrijdmaterialen op tijd en naar de juiste plaats vervoerd worden.

4 REKREATIEF TOUWTREKKEN

- Ieder gewest is gerechtigd haar eigen regels voor recreatief touwtrekken op te stellen.
Een recreatieve touwtrekker kan niet aan de nationale competitie en aan internationale toernooien deelnemen.
- Het is niet toegestaan dat N.T.B. wedstrijdleiders, al of niet in N.T.B. tenue, te fluiten op niet N.T.B. wedstrijden die niet bij de (district-/gewestelijke) propaganda of wedstrijd commissie zijn aangemeld. Wedstrijdleiders worden via betreffende commissie benaderd voor het fluiten op een dergelijk toernooi en betreffende commissie regelt de onkostenvergoedingen met de organisator van het toernooi.

5 GEWESTELIJKE COMPETITIE

5.1 Organisatie

Klassenindeling

Afhankelijk van het aantal opgegeven teams bepaalt de wedstrijdcommissie welke klasse of subklas aan de gewestelijke competitie deelneemt. Een gewichtsklasse kan in de gewestelijke competitie in de subklassen A, B, C etc. ingedeeld zijn. Het eindresultaat van de competitie is bepalend voor de subklasse indeling van het daarop volgende jaar.

Promotie

De wedstrijdcommissie maakt na overleg met het gewestbestuur, voor aanvang van de competitie, de promotie en degradatieregelingen bekend.

Programma

De dagindeling van de competitietoernooidag wordt door de wedstrijdcommissie bepaald. De competitie wordt volgens het puntentoonoosysteem gehouden, waarbij de door de NTB vastgestelde wedstrijdschema's worden aangehouden. Voor een competitie wordt eenmaal een loting gehouden, de daarop volgende wedstrijdschema's worden volgens roulatie vastgesteld.

Inschrijving

Voor aanvang van de competitie moet elk deelnemend team een inschrijfformulier bij de wedstrijdcommissie inleveren. Na sluiting van de inschrijvingstermijn kunnen geen inschrijvingen meer worden geaccepteerd.

5.2 Toernooien

Plaats toernooien

De wedstrijdcommissie bepaalt in overleg met het gewestbestuur de plaatsen waar de competitie zal worden gehouden.

Aanvraag toernooien

Verenigingen die een toernooi willen organiseren, moeten daarvoor een schriftelijk verzoek bij de wedstrijdcommissie indienen. Dit verzoek moet voorzien zijn van een zo volledig mogelijke beschrijving van:

Het terrein, afmetingen, gesteldheid en afzetting, de accommodatie, kleedgelegenheid, was/douchegelegenheid, toiletten, parkeerruimte en andere voorzieningen die van belang zijn voor spelers en/of publiek. Bij een verzoek voor de organisatie van een competitietoernooi moet zo mogelijk ook een voorkeursdatum worden opgegeven.

Bij het toewijzen van toernooien aan verenigingen houdt de wedstrijdcommissie rekening met:

- de kwaliteit van het terrein en de accommodatie;
- de spreiding van de toernooien.

Verenigingen die een toernooi toegewezen hebben gekregen, moeten uiterlijk drie weken voor de datum van het toernooi, de wedstrijdcommissie de uitnodiging met de routebeschrijving toezenden. De wedstrijdcommissie draagt zorg dat deze uitnodiging aan de verenigingen wordt toegezonden.

Terreinkeuring

De hoofdwedstrijdleder keurt voor aanvang van het toernooi het wedstrijdterrein en de accommodatie. Bij gebreken in terrein en/of accommodatie en organisatie kan de hoofdwedstrijdleder het terrein afkeuren. De organiserende vereniging zal dan worden beboet.

5.3 Wedstrijdleiding

De gewestelijke wedstrijdcommissie stelt in overleg met de nationale wedstrijdcommissie het programma voor de gewestelijke competitie en andere door het gewest georganiseerde wedstrijden vast. Plaatsen voor de door het gewest georganiseerde wedstrijden worden door de gewestelijke wedstrijdcommissie in overleg met het gewestbestuur vastgesteld. De gewestelijke wedstrijdcommissie bepaalt aan de hand van de roulatieschema's de dagindelingen voor de gewestelijke competitiewedstrijden. De dagindeling voor de andere door het gewest georganiseerde wedstrijden wordt eveneens door de gewestelijke wedstrijdcommissie vastgesteld.

De gewestelijke wedstrijdcommissie wijst de hoofdwedstrijdleder en wedstrijdleders voor de door het gewest georganiseerde wedstrijden aan. Tevens zorgt zij voor de indeling van voldoende juryleden voor de wedstrijdleiding van de toernooien.

De gewestelijke wedstrijdcommissie is verantwoordelijk voor de deugdelijke organisatie van vervoer, installatie, onderhoud en stalling van de wedstrijdmaterialen. Met betrekking tot de organisatie hiervan pleegt zij overleg met het gewestbestuur.

De gewestelijke wedstrijdcommissie is verantwoordelijk voor een efficiënte organisatie van:

- publicatie
- verzending van:
 - wedstrijduitnodigingen
 - wedstrijdprogramma's (dagindelingen)
 - wedstrijdresultaten.

5.4 Beoordeling wedstrijdleders

De wedstrijdcommissie wijst rapporteurs aan die rapporten opstellen over de kwaliteit van de wedstrijdleders. De uitgebrachte rapporten vormen de basis voor de promotie voorstellen voor de wedstrijdleders van 3e graads naar 2e graads.

6 NEDERLANDS KAMPIOENSCHAP

6.1 Organisatie

Nationale competitie

Het Nederlands kampioenschap bestaat uit een nationale competitie van 1 toernooi per gewichtsklasse. Het kampioenschap kent voor elke aan de wedstrijden deelnemende klasse een kampioen.

Gewichtsklasse

De klassen waarin het Nederlands Kampioenschap wordt gehouden worden jaarlijks vastgesteld door het algemeen bestuur.

Deelname

Voor het Nederlands Kampioenschap is een open inschrijving van toepassing.

Het algemeen bestuur bepaalt de deelname van de Nederlandse kampioenen aan internationale toernooien.

6.2 Toernooien

Plaats en data

De data voor de nationale kampioenschappen worden door de landelijke commissie voor wedstrijd- en technische zaken in overleg met het algemeen bestuur vastgesteld. Bij de vaststelling van deze data kan men rekening houden met data van internationale wedstrijden waaraan NTB teams deelnemen.

Eindtoernooien

De organisatie en voorbereiding van de NK toernooien geschiedt onder verantwoording van het algemeen bestuur. Het algemeen bestuur kan de organisatie, middels een contract, uitbesteden aan andere instanties/verenigingen.

6.3 Wedstrijdleiding

De landelijke commissie voor wedstrijd- en technische zaken stelt in overleg met het algemeen bestuur het programma voor de nationale competitie vast. Zij coördineert met de gewestelijke wedstrijdcommissies over het totale jaarprogramma van de wedstrijden. De landelijke commissie voor wedstrijd- en technische zaken bepaalt aan de hand van de roulatieschema's de dagindelingen voor de nationale competitie.

Deze commissie wijst eveneens de hoofdwedstrijdleider en de wedstrijdleiders voor de nationale competitie aan. Tevens zorgt zij voor voldoende juryleden voor de wedstrijdleiding van de competitietoernooien.

De commissie is verder verantwoordelijk voor de deugdelijke organisatie van vervoer en installatie van de voor de nationale competitie benodigde wedstrijdmaterialen. Met betrekking tot deze organisatie pleegt zij overleg met de betrokken gewestbesturen en wedstrijdcommissies.

De nationale wedstrijdcommissie is verantwoordelijk voor een efficiënte verzorging van publicatie en verzending van wedstrijduitnodigingen, wedstrijdprogramma's en wedstrijdresultaten. Het schema van trekbeurten ontvangen de teams na de wegging.

6.4 Beoordeling wedstrijdleiders

De nationale beoordelingscommissie beoordeelt de wedstrijdleiders tijdens de nationale competitie en stelt hiervan rapporten samen. De rapporten vormen, tezamen met de in de gewesten uitgebrachte rapporten, de basis voor de degradatie en promotie voorstellen voor de wedstrijdleiders.

7 GESCHILLEN / PROTESTEN

Geschillen over de juiste uitvoering van het wedstrijdreglement tijdens de wedstrijden zullen in eerste instantie aan de hoofdwedstrijdleider worden voorgelegd. Blijft een verschil van mening bestaan, kan eventueel een protest ingediend worden. Protesten moeten schriftelijk en voorzien van handtekening binnen 48 uur na afloop van de wedstrijden (zaterdag en zondag niet meegerekend) bij het secretariaat van de tuchtcommissie ingediend zijn. Dit protest moet vergezeld gaan van een bedrag van € 20,00.

8 REGLEMENT SAMENSTELLING NATIONALE TEAMS

8.1 Nationaal team

Een nationaal team is een team dat na het behalen van de gestelde kwalificatie wordt uitgezonden als nationaal team naar vertegenwoordigende wedstrijden in het buitenland.

8.2 Selectieprocedure

De selectieprocedure is een procedure die dient om spelers voor een nationaal team in een bepaalde gewichtsklasse als nationaal team vast te stellen. De verantwoordelijkheid voor het selecteren van de nationale teams berust bij het algemeen bestuur.

8.3 Gewestelijke kwalificatie

- 1 Voor deelname aan deze selectiewedstrijden geldt een open inschrijving, door middel van opgave via het gewest bestuur.
- 2 Een speler kan voor meer dan 1 gewichtsklasse worden geselecteerd.
- 3 Een team dat zich opgeeft voor de nationale selectiewedstrijden geeft daarmee tevens aan beschikbaar te zijn voor vertegenwoordigende wedstrijden op internationaal niveau.

8.4 Samenstelling team

- 1 Een team bestaat uiteindelijk uit 8 spelers en 1 reserve.
- 2 Alle leden van het team dienen lid te zijn van de NTB.
- 3 Alle leden van het team dienen akkoord te gaan met een controle om te bepalen of het team aan de gestelde voorwaarden voldoet.
- 4 De eerste spelerslijst van heren-, dames- en jeugdteams mag maximaal 11 namen van spelers omvatten, van deze 11 dienen minimaal 5 spelers uiteindelijk daadwerkelijk te worden opgesteld. Deze eerste spelerslijst dient voor de eerste selectiewedstrijd bij de landelijke comm. Voor wedstrijd en technische zaken te zijn ingeleverd.
- 5 Voor selectiewedstrijden geldt, dat tijdens deze selectiewedstrijden minimaal 6 personen (heren en jeugd) dan wel 4 personen (dames) voorkomend op de ingediende spelerslijst moeten worden opgesteld.
- 6 Tijdens het wegen voor aanvang van selectiewedstrijden zullen de spelersspasjes worden gecontroleerd aan de hand van de verstrekte spelerslijst.
- 7 Na plaatsing van de teams worden de lijsten met spelers aan de chef d'equipe overhandigd.

8.5 Team coaches

Er worden teamcoaches aangesteld door het algemeen bestuur, telkens voor een periode van 1 jaar. Het gewestbestuur maakt een voordracht van de benodigde coaches. Deze voordracht wordt ter advies voorgelegd aan de chef d'equipe. Het algemeen bestuur bekrachtigt de voordracht van het gewestbestuur.

8.6 Selectiewedstrijden

Er wordt voor zowel internationale outdoor wedstrijden als voor internationale indoor wedstrijden 1 selectiewedstrijd gehouden. De selectiewedstrijd(en) worden gehouden onder verantwoordelijkheid van de landelijke commissie voor wedstrijd en technische zaken. Deze commissie ziet er op toe dat de gestelde regels worden uitgevoerd. De landelijke commissie voor wedstrijd en technische zaken doet een voorstel over de data. De commissie draagt er zorg voor dat de belangen van elke gewestelijk selectieteam wordt gewaarborgd tijdens de voorbereidingen en uitvoering van deze selectiewedstrijden. De deelnemende selectieteams en de begeleidingscommissie nationale teams zullen tenminste 1 week voor aanvang van de selectiewedstrijden van de commissie voor wedstrijd- en technische zaken een deelnamelijst ontvangen. Het schema van trekbeurten ontvangen de teams na de weging.

8.7 TWIF-reglement

De wedstrijden zullen worden gehouden volgens het geldende TWIF-reglement.

8.8 Aanvullende regels

Voor aanvang van de selectiewedstrijden dient bij de weging een spelerslijst te worden overhandigd aan de hoofdwedstrijdleader.

Bijlage 1 Bij het wedstrijdreglement LICENTIEREGELING

Wedstrijdleiders dienen om hun licentie/graad te behouden als volgt te handelen:

- 1e graads:* In 1 kalenderjaar minimaal tijdens 3 gewestelijke competitietoernooien fluiten en tijdens 2 nationale competitie (open of gesloten) toernooien.
- 2e graads:* In 1 kalenderjaar minimaal tijdens 2 NTB toernooien en 2 gewestelijke competitietoernooien te fluiten.
Wil men in aanmerking komen tot promotie 1^e graads, dient men ook tijdens 1 nationaal competitietoernooi (open of gesloten) te fluiten. Gewestelijk wedstrijdcommissie draagt wedstrijdleaders voor die fluiten op nationale competitietoernooien (open of gesloten).
- 3e graads:* In 1 kalenderjaar minimaal tijdens 3 NTB toernooien fluiten.

Indien het een wedstrijdleader niet mogelijk is om tijdens het juiste aantal nationale competitiewedstrijden te fluiten bestaat de mogelijkheid om dit tijdens selectiewedstrijden of andere wedstrijden van gelijk niveau te doen. Dit moet dan wel bij het gewestbestuur gemeld worden, die dit dan voor 15 januari van elk jaar kan doorgeven aan het bondsbureau. De redenen moeten zwaarwegend zijn, het gewestbestuur beslist in deze.

Heeft een wedstrijdleader niet aan bovengenoemde licentievoorwaarden voldaan, dan kan tot degradatie naar een lagere graad/ontheffing van licentie, worden overgegaan.

Wedstrijdleiders die na enkele jaren weer willen gaan fluiten, kunnen door middel van een bijscholingsdag/avond weer op de lijst van actieve wedstrijdleaders komen te staan.

Promotie kan alleen geschieden wanneer een wedstrijdleader in ieder geval aan de licentie eisen heeft voldaan.

Promotie van 3e naar 2e graads wordt in ieder gewest door de eigen wedstrijdcommissie aan de hand van de beoordelingslijsten verzorgd.

Promotie van 2e naar 1e graads, en degradatie van 1e naar 2e en van 2e naar 3e graads geschiedt als volgt:

De nationale beoordelingscommissie (zie ook punt 6.4 wedstrijdreglement) doet voordragen aan het bondsbestuur.

Het bondsbestuur beslist in deze, maar zal het advies van deze commissie als overwegend argument hanteren. Gaat het bondsbestuur niet akkoord, dan kan men hiertegen schriftelijk in beroep gaan. De nationale beoordelingscommissie heeft het recht hierover een gesprek met betreffende wedstrijdleader aan te gaan.

De nationale beoordelingscommissie stelt een lijst van wedstrijdleaders samen, naar rangorde. Voor het fluiten tijdens EK's/WK's zullen de hoogstgeplaatste internationale wedstrijdleaders gevraagd worden, al naar gelang het aantal dat door TWIF gevraagd wordt. De "lager geplaatsten" krijgen tijdens andere internationale toernooien gelegenheid geboden hun kunnen op internationaal gebied te bewijzen.

4 Ploegen 1 A-B 2. A-D 3. A-C
C-D B-C B-D

5 Ploegen 1 A-B 2. E-A 3. D-E 4. E-B 5. C-E
C-D B-C A-C D-A B-D

6 Ploegen 1. A-B 2. B-D 3. A-D 4. E-D 5. A-E
C-D F-A B-E A-C D-F
E-F C-E C-F F-B B-C

7 Ploegen 1. A-B 2. A-C 3. A-D 4. A-E 5. A-F 6. C-E 7. A-G
C-D B-D B-C B-F B-E B-G C-F
E-F E-G F-G C-G D-G D-F D-E

8 Ploegen 1. A-B 2. A-C 3. A-D 4. A-E 5. A-F 6. A-H 7. A-G
C-D B-D B-C B-F B-E B-G B-H
E-F E-G H-E C-G H-C C-E C-F
G-H H-F F-G H-D D-G D-F D-E

9 Ploegen 1. A-B 2. I-A 3. H-A 4. F-A 5. A-D
C-D B-C C-I H-I F-I
E-F D-E B-E C-E H-E
G-H F-G D-G B-G C-G

6. B-D 7. C-F 8. A-C 9. A-G
F-H B-H B-F D-F
A-E D-I D-H C-H
G-I E-G E-I B-I

10 Ploegen 1 A-B 2 A-D 3 A-F 4 A-H 5 A-J
C-D B-F D-H F-J H-I
E-F C-H B-J D-I F-G
G-H E-J C-I B-G D-E
I-J G-I E-G C-E B-C

6 A-I 7 A-G 8 A-E 9 A-C
J-G I-E G-C E-B
H-E J-C I-B G-D
F-C H-B J-D I-F
D-B F-D H-F J-H

11 Ploegen 1 A-B 2. A-K 3. A-J 4. A-H 5. A-F 6. A-D
C-D C-B C-K C-J C-H C-F
E-F E-D E-B E-K E-J E-H
G-H G-F G-D G-B G-K G-J
I-J I-H I-F I-D I-B I-K

7. B-D 8. A-C 9. A-I 10. E-I 11. A-E
C-E D-F C-G A-G C-I
F-H E-G D-J D-K B-K
G-I B-J F-K B-F D-H
J-K H-K B-H H-J F-J

12 Ploegen	1.	A-B C-D E-F G-H I-J K-L	2.	B-D F-A C-E H-J L-G I-K	3.	A-D B-E C-F G-J H-K I-L	4.	E-D A-C K-J F-B G-I H-L	5.	A-E D-F G-K B-C J-L H-I	6.	A-G D-K B-J C-L E-H F-I
	7.	A-K D-J B-L C-H E-I F-G	8.	A-J D-L B-H C-I E-G F-K	9.	A-L D-H B-I C-G E-K F-J	10.	A-H D-I B-G C-K E-J F-L	11.	A-I D-G B-K C-J E-L F-H		

4 Ploegen	A	C	C	B	A	D	A	B
	B	A	D	C	C	A	C	A
	C	D	B	A	D	B	B	D
	D	B	A	D	B	C	D	C

5 Ploegen	A	D	E	A	B	E	C	B
	B	B	C	C	D	D	A	A
	C	E	D	B	A	C	E	D
	D	A	A	E	E	B	B	C
	E	C	B	D	C	A	D	E

6 Ploegen	A	B	A	D	A	C	A	F
	B	C	D	F	C	B	F	D
	C	E	F	E	B	E	D	E
	D	F	C	B	F	D	B	C
	E	A	E	A	E	A	E	A
	F	D	B	C	D	F	C	B

7 Ploegen	A	C	G	B	F	D	A	G
	B	D	F	A	C	G	B	F
	C	G	B	F	D	A	G	C
	D	F	A	C	G	B	F	D
	E	B	E	E	A	E	E	B
	F	A	C	G	B	F	D	A
	G	E	D	D	E	C	C	E

8 Ploegen	A	C	H	G	F	D	H	A
	B	D	F	B	F	A	B	C
	C	H	G	F	D	H	A	E
	D	F	B	E	A	B	C	G
	E	G	A	C	H	B	G	F
	F	B	E	A	B	C	G	B
	G	A	C	H	G	F	D	H
	H	E	D	D	C	E	E	F

9 Ploegen	A	C	H	G	G	B	D	F
	B	D	B	F	A	H	H	E
	C	G	E	B	B	F	A	C
	D	F	A	H	H	E	G	D
	E	B	I	I	F	I	I	H
	F	H	C	E	E	D	B	A
	G	I	D	A	I	C	C	G
	H	E	G	D	D	A	F	I
	I	A	F	C	C	G	E	B

10 Ploegen	A	C	J	I	G	H	F	I
	B	D	F	H	E	D	B	C
	C	J	I	G	H	F	I	J
	D	F	H	E	D	B	C	A
	E	B	G	A	B	E	J	G
	F	H	E	D	B	C	A	D
	G	I	A	C	J	I	G	H
	H	E	D	B	J	A	D	E
	I	A	C	J	I	G	H	F
	J	G	B	F	F	J	E	B

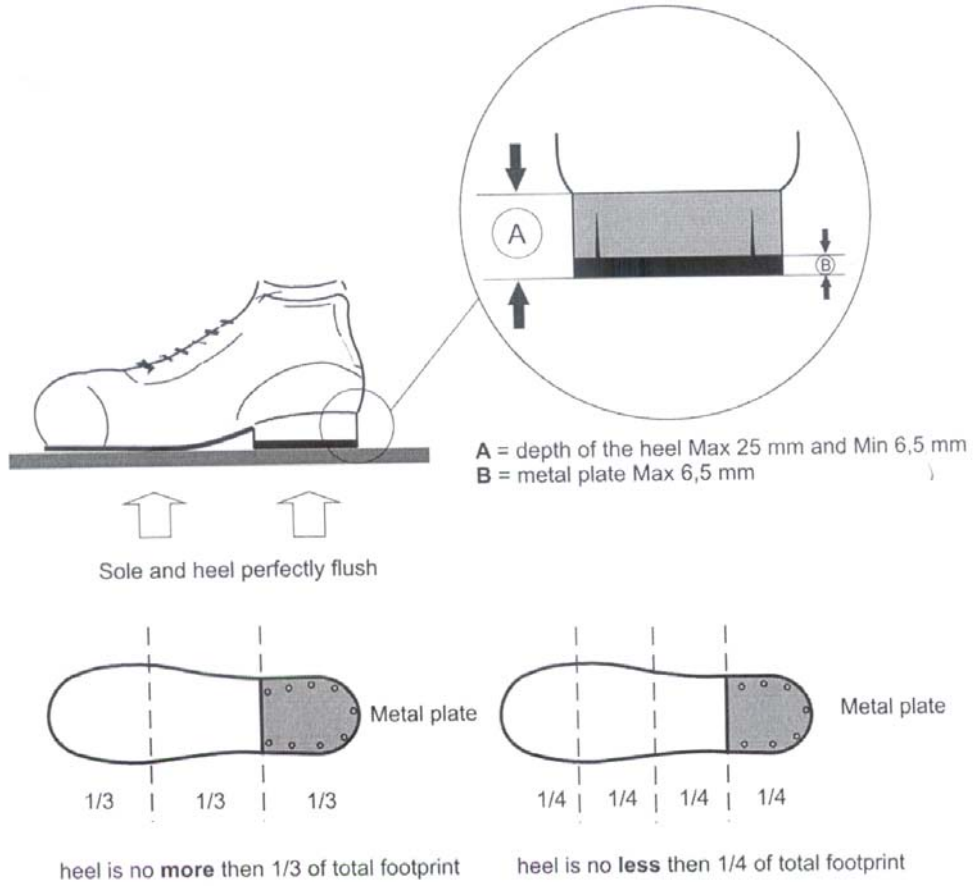
Toernooien	1	2	3	4	5	6	7	8
------------	---	---	---	---	---	---	---	---

11 Ploegen	A	C	K	I	G	H	F	I
	B	D	J	H	E	D	B	C

C D E F G H I J K
K J F B H I E A G
F I H G E A D C B
G K E A D C B J F
H D K A B J C I F
F B E K C I A G J
I C J A G K D H E
J A G D H E F B K


12 Ploegen

A B C D E F G H I J K L
B D E F G H I J K L A B C D E F G H I J K L
C D E F G H I J K L A B C D E F G H I J K L
D E F G H I J K L A B C D E F G H I J K L
E F G H I J K L A B C D E F G H I J K L
F G H I J K L A B C D E F G H I J K L
G H I J K L A B C D E F G H I J K L
H I J K L A B C D E F G H I J K L
I J K L A B C D E F G H I J K L
J K L A B C D E F G H I J K L
K L A B C D E F G H I J K L
L A B C D E F G H I J K L




Bijlage 4 Bij het wedstrijdreglement RECLAME OP WEDSTRIJDKLEIDING EN -UITVOERING


- 1: Onder wedstrijduitrusting wordt in de regel verstaan: alle tijdens een wedstrijd gedragen kleding, schoeisel, lichaambeschermers.
- 2: Het is verenigingen toegestaan reclame te (doen) maken op de wedstrijd kleding (shirts, broek, kousen, schoeisel, caps die tijdens (bonds)wedstrijden door de spelers worden gedragen, mits de bepalingen in de navolgende regeling "shirtreclame" in acht zijn genomen.
- A1: Indien ten behoeve van een team reclame is overeengekomen tussen een sponsor en vereniging en/of club, dient deze tijdens wedstrijd voor alle spelers en coach uniform te luiden en op een gelijke plaats te zijn aangebracht.
- A2: **Shirt.** Het aantal toegestane reclame-uitingen op de voorzijde van het shirt zijn ten hoogste drie al dan niet dezelfde, reclame uitingen aangebracht met de maximale oppervlakte van 600 cm².
Aan de zijkant van elke mouw van het shirt mag maximaal één reclame uiting worden aangebracht tot het maximum van 20 cm².
Aan de achterzijde mogen maximaal twee, al dan niet dezelfde, reclame-uitingen worden aangebracht met de maximale oppervlakte van 300 cm².
- A3: **Broek.** Aan de voorkant of zijkant van de broek lang en/of kort mag op iedere broekspijp maximaal een reclame-uiting van 75 cm² worden aangebracht.
- A4: **Kousen.** Op de kousen mag uitsluitend de naam, beeldmerk en/of logo van de fabrikant van de kousen worden aangebracht. Dus geen reclame.
- A5: **Schoenen.** Op de schoenen mag uitsluitend de naam, beeldmerk en/of logo van de fabrikant van de schoenen worden aangebracht. Dus geen reclame.
- A6: De reclame die op de wedstrijd kleding wordt aangebracht mag niet in strijd zijn met nationaal of internationaal geldende al dan wettelijke bepalingen (waaronder de reclamecode voor sigaretten en shag" en de code "code voor alcohol houdende dranken"), de openbare orde of goede zeden, eisen van goede smaak en fatsoen.
Reclameteksten mogen geen politieke en/of wereldaanshouwlijke stellingname verkondigen.



Team are you ready?
Teams klaar?




Pick up the rope
Pak op het touw




Take the strain
Strekken




Rope to the centre
Touw naar het midden




Steady
Trekken




Pull
Nu



First caution
Eerste waarschuwing



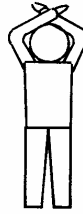
Second caution
Tweede waarschuwing



Indication of the winning team
Aanduiding van het winnende team



No Pull
No Pull



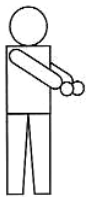
Change ends
Wisselen



Leaning
Steunen



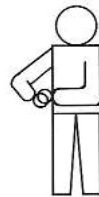
Sitting
Zitten



Grip
Greep



Locking
Klemmen




Propping
Tillen




Position
Positie



Climbing the rope
Inpalmen



Rowing
Roeien



Footholds
Hakken



Anchorman's grip
Ankermans greep



Side-step
Zijwaarts stappen



Trainer
Verzorger mond dicht